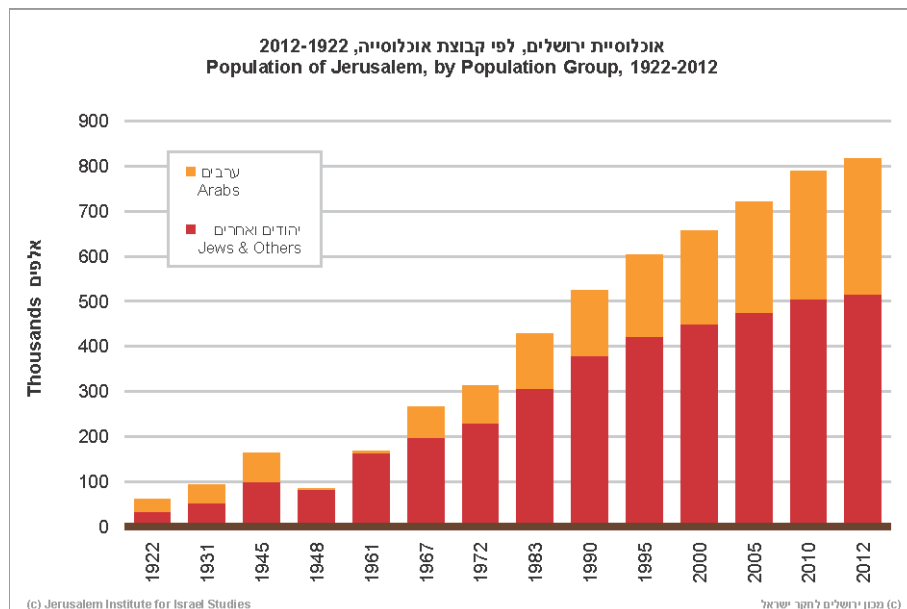
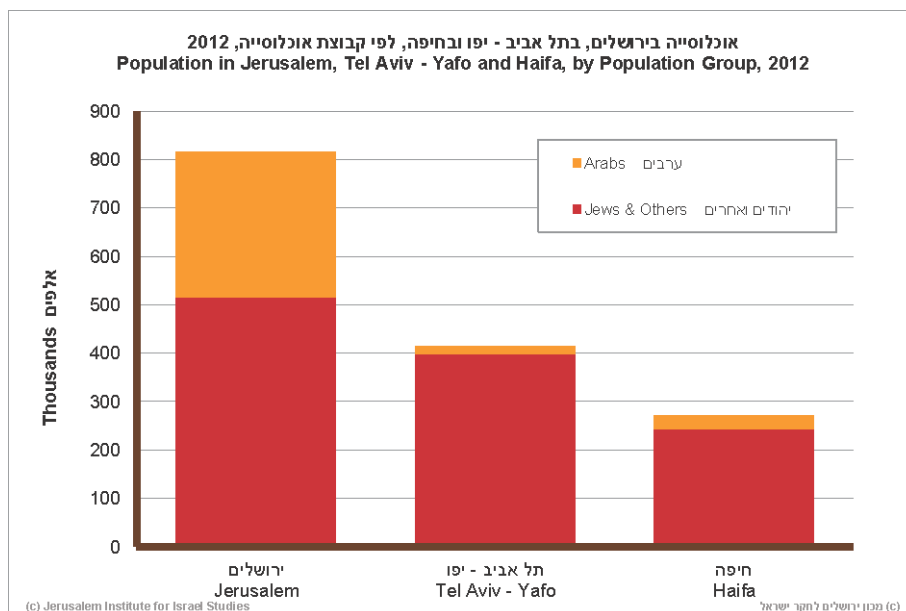
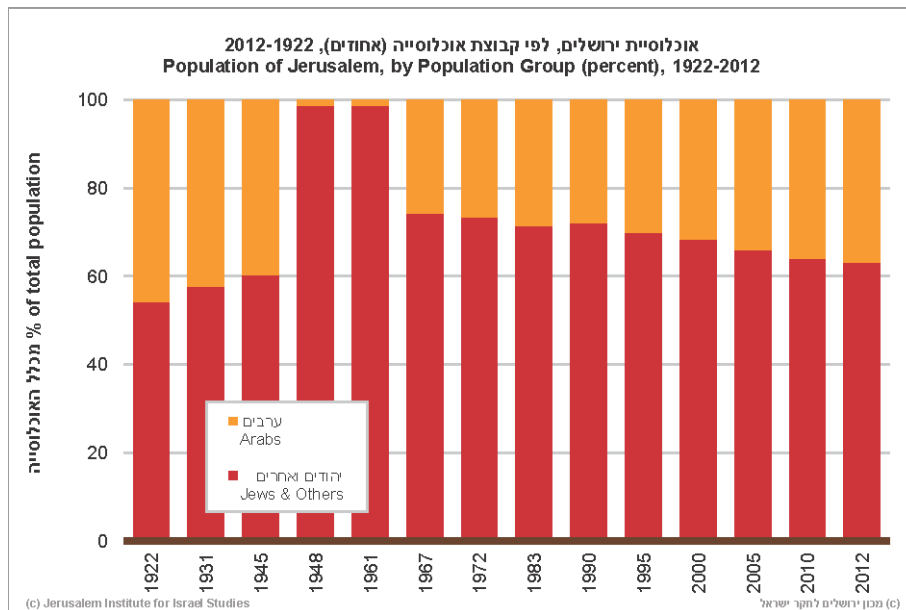


## אוכלוסייה סוף 2012

- בשנת 2012 מנתה אוכלוסיית ירושלים 815,300 תושבים. מתוכם: 515,200 (63%) יהודים ואחרים (שאינם ערבים) ו-300,200 (37%) ערבים.
- משנת 1967 אוכלוסיית ירושלים גדלה פי שלושה, מ-266,300 תושבים בשנת 1967 ל-815,300 תושבים בשנת 2012. האוכלוסייה היהודית גדלה פי 2.6 והאוכלוסייה הערבית גדלה פי 4.4.
- התפלגות האוכלוסייה לפי דת: 502,830 יהודים (62%), 288,170 מוסלמים (35%), 14,800 נוצרים (2%) מהם כ-12,000 נוצרים ערבים, 9,400 ללא סיווג דת (1%).
- במהלך שנת 2012 גדלה אוכלוסיית ירושלים ב-1.5% (12,400 נפשות): האוכלוסייה היהודית גדלה ב-0.9% (4,700 נפשות) בעוד שהאוכלוסייה הערבית גדלה ב-2.6% (7,650 נפשות). נתונים אלו מצביעים על כך שגידול האוכלוסייה הערבית גבוה יותר מזה של האוכלוסייה היהודית, הן באופן יחסי והן באופן מוחלט.
- בשנת 2012 עמד גידול האוכלוסייה בירושלים על 1.5%, גידול זה הוא הנמוך ביותר שנרשם ב-15 השנים האחרונות. במהלך תקופה זו רק בארבע שנים (2000, 2002, 2008, 2009) נרשם גידול אוכלוסייה נמוך של 1.6%-1.7%. ביתר השנים היה גידול האוכלוסייה 1.9%-2.1%. גידול האוכלוסייה בירושלים גבוה מחיפה וראשון לציון (1.0%) וגבוה במעט מתל אביב (1.4%).
- גידול האוכלוסייה היהודית בשנת 2012 עמד על 0.9% ואף הוא היה נמוך בהשוואה לשנים קודמות. במהלך תקופה זו רק בארבע שנים (2000, 2002, 2008, 2009) נרשם גידול אוכלוסייה נמוך של 0.9%-1.0%. ביתר השנים היה גידול האוכלוסייה 1.1%-1.4%.
- גידול האוכלוסייה הערבית בשנת 2012 עמד על 2.6%. במהלך תקופה זו רק בשתי שנים (2009, 2010) נרשם גידול אוכלוסייה נמוך של 2.9%. ביתר השנים היה גידול האוכלוסייה 4.0%-3.0%. באופן כללי ניכרת ירידה בגידול האוכלוסייה הערבית בירושלים.





## פריסה גאוגרפית של האוכלוסייה

- בשנת 2012 התגוררו 497,600 תושבים (יהודים וערבים) באזורים שנוספו לירושלים בשנת 1967, והם היוו 61% מכלל תושבי ירושלים.
- בשכונות שנבנו באזורים שנוספו לירושלים בשנת 1967 התגוררו בשנת 2012 - 199,700 יהודים ואחרים (לא ערבים) (40%), ו-297,900 ערבים (60%).
- 39% מכלל האוכלוסייה היהודית (והאחרת שאינה ערבית) בעיר התגוררה בשנת 2012 בשכונות שנבנו באזורים שנוספו לירושלים בשנת 1967. 99% מכלל האוכלוסייה הערבית בעיר התגוררה בשנת 2012 באזורים שנוספו לירושלים בשנת 1967.
- השכונות היהודיות הגדולות בעיר הן: רמות אלון (42,100 תושבים), פסגת זאב (37,000), וגילה (27,600).
- השכונות הערביות הגדולות בעיר הן: בית חנינא (34,800), הרובע המוסלמי בעיר העתיקה (29,100) וראס אל-עמוד (24,100).

## גיל חציוני

### הגיל שמחצית מהאוכלוסייה צעירה ממנו והמחצית האחרת מבוגרת ממנו:

- סה"כ אוכלוסייה בירושלים: 23.7 (בישראל: 29.5)
- האוכלוסייה היהודית בירושלים: 25.9 (בישראל: 31.7)
- האוכלוסייה הערבית בירושלים: 20.1 (בישראל: 21.6)

### בשכונות היהודיות בהן מרבית האוכלוסייה היא מסורתית, חילונית ודתית:

- הגיל החציוני הנמוך ביותר: הר חומה (23), גבעת מרדכי (26) וגבעת משואה (26).
- הגיל החציוני הגבוה ביותר: קריית וולפסון (65), טלביה (46) ורמת בית הכרם (41).

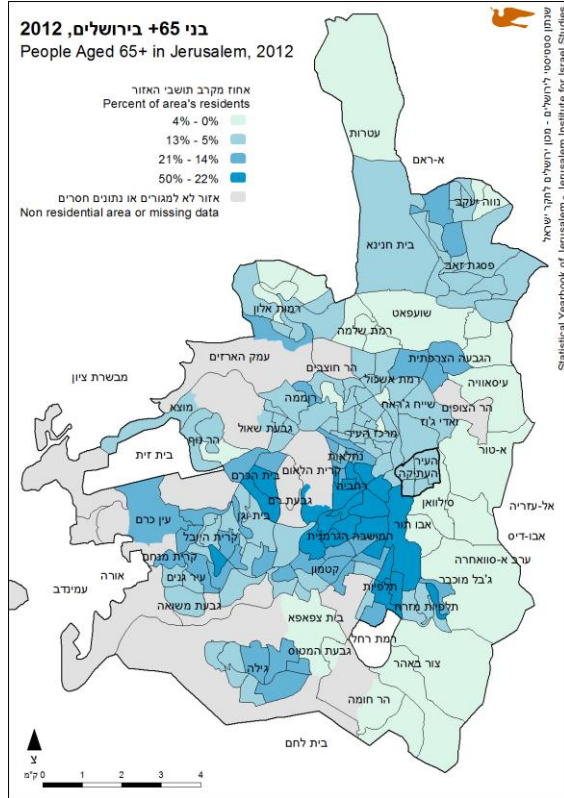
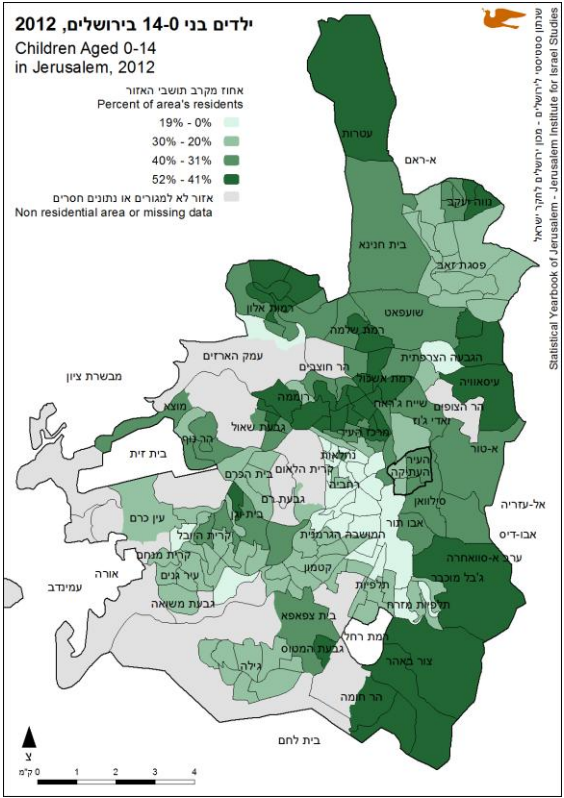
### בשכונות בהן מרבית האוכלוסייה היא חרדית:

- הגיל החציוני הנמוך ביותר: רמות אלון (צפון-מזרח) והוא עמד על **14 שנים**. השכונות בהן הגיל החציוני הוא **15 הן**: רמת אשכול (מערב), רמות אלון (מרכז), קרית מטרסדורף (דרום-רוממה עילית ונווה יעקב (מזרח). ו-**16 בשכונות הבאות**: מאה שערים, בתי אונגרין, מעלות דפנה (מערב), שמואל הנביא (מזרח) ורמת שלמה (מרכז).
- הגיל החציוני הגבוה ביותר: שערי חסד (28), רמות אלון דרום (24), כנסת ובתי ברויידא (23), נווה יעקב (22), גבעת שאול (21) והר נוף (21).

### בשכונות בהן מרבית האוכלוסייה היא ערבית:

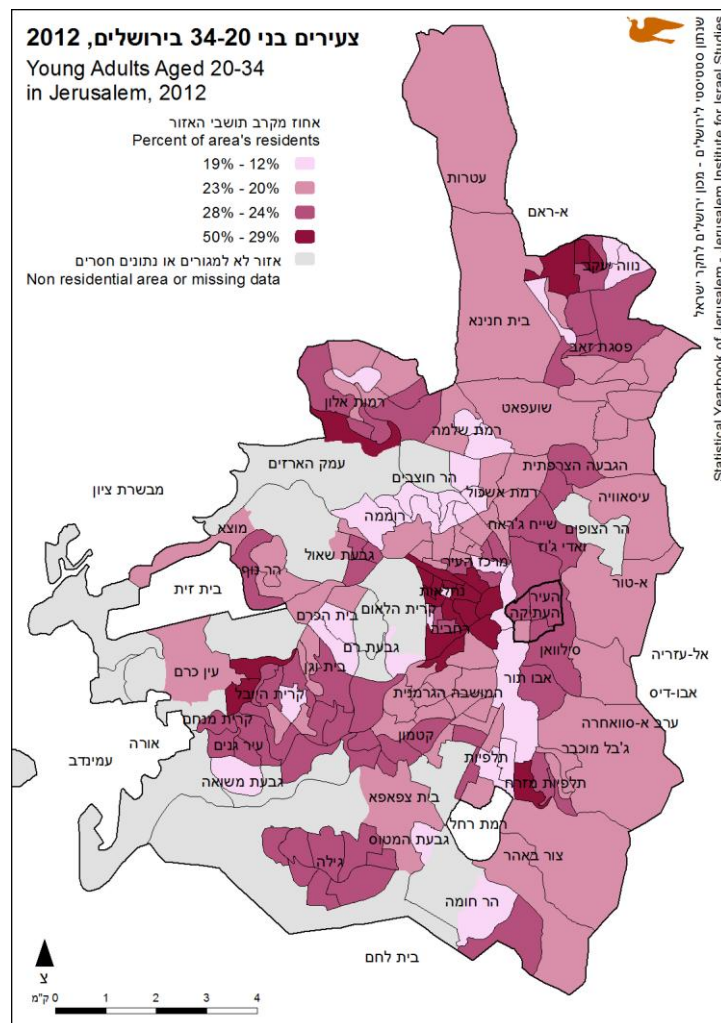
- הגיל החציוני הנמוך ביותר: מחנה פליטים שועפאט (16), ענאתא החדשה (17), ג'בל מוכבר (18), כפר עקב ועטרות (18), צור באהר (18), עיסאווייה (18) ואום טובא (19).
- הגיל החציוני הגבוה ביותר: הרובע הנוצרי (31), הרובע הארמני (29), באב א זהרה-מסעודיה (28), ואדי ג'וז ושייח ג'ראח (24).





## צעירים בני 20-34:

- שכונות בהן נרשם האחוז הגבוה ביותר של צעירים מכלל אוכלוסיית השכונה: הגבעה הצרפתית (50%), מרכז העיר (42%) (בעיקר ברחובות בן יהודה, המלך ג'ורג' ושלומציון), נחלאות (40%) (בעיקר אזור רחוב המדרגות ונחלת ציון) ורחביה, ללא קרית וולפסון (31%).
- שכונות בהן נרשם האחוז הנמוך ביותר של צעירים מכלל אוכלוסיית השכונה: קרית וולפסון (12%), רמת בית הכרם (14%) קרית קמניץ בנווה יעקב (16%), גבעת משואה (16%), מאה שערים, בתי אונגרין (17%) וסנהדריה המורחבת (17%).



## הגירה 2012

- עברו אל ירושלים 10,450 תושבים חדשים ועזבו אותה 19,200 מתושביה. מאזן ההגירה היה שלילי ועמד על -8,750, הגבוה ביותר מזה 20 שנה.
- שיעור העוזבים בשנת 2012 (מספר העוזבים ביחס לגודל האוכלוסייה היהודית והאחרת בירושלים) עמד על 36.4 עוזבים לאלף תושבים. זאת בהשוואה לשיעור של 34.0-36.4 עוזבים לאלף תושבים בשנים 2010-2011.
- שיעור זה נמוך משיעור העוזבים שנרשם בשנת 2009 - 37.0 ובשנת 2004 - 37.5.

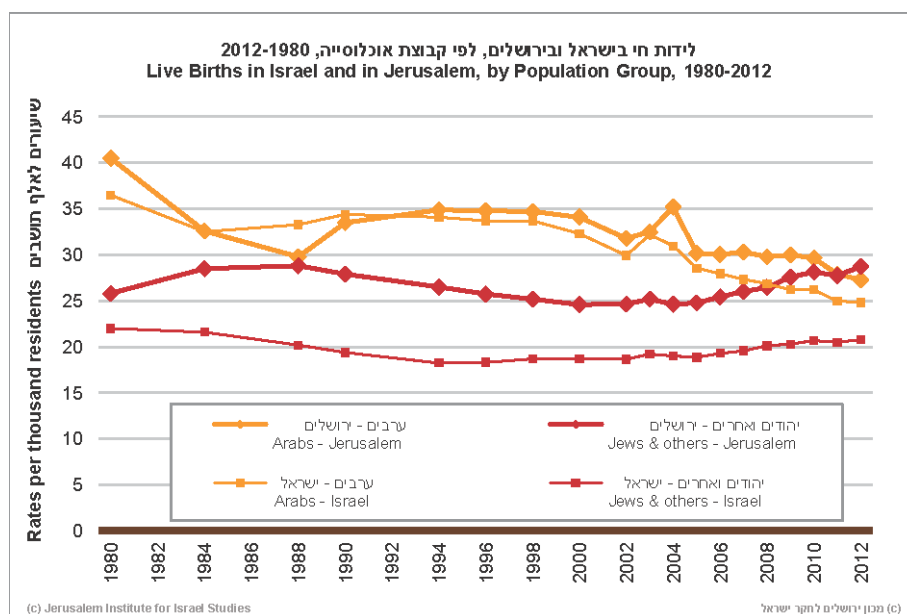
## ילודה ופריון 2012

- בשנת 2011 שיעור הפרייון (מספר הילדים שאישה צפויה ללדת במהלך חייה) של הנשים היהודיות בירושלים היה גבוה מזה של הנשים הערביות ועמד על 4.3 בקרב היהודיות לעומת 3.6 בקרב הערביות. שיעור הפרייון בקרב הנשים היהודיות נמצא במגמת עלייה ואילו שיעור הפרייון בקרב הנשים הערביות נמצא במגמת ירידה.
- בעשור האחרון (2012-2002) שיעור הפרייון בקרב האוכלוסייה היהודית בירושלים עלה בעוד בקרב האוכלוסייה הערבית ירד. מגמת השינוי בשיעור הפרייון בירושלים דומה לזו שבישראל.

### שיעור פרייון כולל

שנה	יהודים (ואחרים לא ערבים)		ערבים	
	ישראל	ירושלים	ישראל	ירושלים
2002	2.6	3.8	4.2	4.1
2012	3.0	4.3	3.3	3.6

- במהלך שנת 2012 נולדו לתושבי ירושלים כ-22,800 תינוקות: מתוכם כ-14,700 (64%) תינוקות נולדו לנשים יהודיות ואחרות וכ-8,100 (36%) תינוקות נולדו לנשים ערביות.



### מצב משפחתי

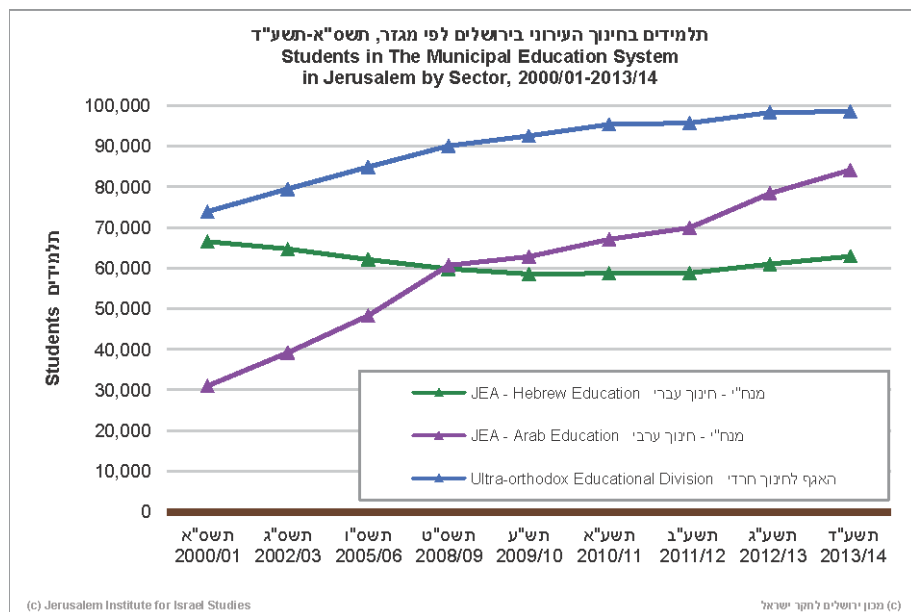
- בסוף שנת 2011, 66% מתושבי ירושלים בגילאי 20 ומעלה היו נשואים. 23% היו רווקים, 6% גרושים, ו-5% אלמנים. אחוז הנשואים בירושלים (66%) היה גבוה במקצת מהמוצע הארצי שעמד על 63%, גבוה מאוד ביחס לתל אביב (46%) וכן גבוה ביחס לחיפה (56%). אחוז הנשואים במגזר היהודי בירושלים עמד על 62% והיה נמוך מזה שבמגזר הערבי (72%).
- הירושלמים מתחתנים בגיל צעיר יחסית. 54% מהצעירים בני 20-34 בירושלים היו נשואים, זאת בהשוואה ל-45% בישראל, 29% בתל אביב ו-36% בחיפה. 8% מכלל הנשואים בירושלים התחתנו בגילאי 20-24. אחוז זה גבוה בהשוואה לישראל (4%), לתל אביב (1%) ולחיפה (2%). 1% מכלל הנשואים בירושלים התחתנו לפני גיל 20. גיל הנישואים הנמוך ואחוז הנישואים הגבוה בירושלים נובע בין היתר מאחוז גבוה של יהודים-חרדים וערבים-מוסלמים באוכלוסיית העיר.
- אחוז הגרושים בירושלים היה נמוך יחסית. בקרב בני 35 ומעלה בעיר 9% היו גרושים בהשוואה ל-16% בתל אביב ו-15% בחיפה. אחוז הגרושים בני 35 ומעלה בקרב האוכלוסייה היהודית בירושלים (11%) היה גבוה מזה שבאוכלוסייה הערבית (3%).

## משפחות חד-הוריות

- בשנת 2012 התגוררו בירושלים 8,200 משפחות חד הוריות, בהן היו כ-14,700 ילדים מתחת לגיל 18, שהיוו 5% מכלל הילדים בעיר. אחוז זה היה נמוך מזה שבישראל בה 9% מהילדים חיו במשפחות חד-הוריות. בתל אביב ובחיפה אחוז הילדים במשפחות חד-הוריות היה גבוה במיוחד ועמד על 17% ו-15% בהתאמה. בירושלים אחוז המשפחות החד-הוריות המשתייכות למשקי בית של רווקים עמד על 21%, אחוז זה נמוך מעט מישראל (24%) ונמוך בהרבה מזה שבתל אביב (41%). אחוז המשפחות החד-הוריות המשתייכות למשקי בית של רווקים ביישובי סובב ירושלים עמד על 27% במבשרת ציון, 25% בקרית ארבע, 18% במודיעין-מכבים-רעות ו-16% במעלה אדומים.

## מערכת החינוך בירושלים תשע"ד 2013/2014

- יחודה של ירושלים הוא במגוון האנושי-תרבותי שלה, וכפועל יוצא מערכת החינוך שלה מגוונת.
- מערכת החינוך בירושלים היא הגדולה והמורכבת בישראל. לומדים בה כ-266,700 תלמידים (כולל כ-21,000 תלמידים בחינוך הערבי הפרטי).
- מספר התלמידים בירושלים גדול יותר מכל אוכלוסיית ראשון לציון המונה 235,100 תושבים.
- לשם השוואה בשנת תשע"ב (2011/12) היה מספר התלמידים בירושלים 219,900 (לא כולל כיתות י"ג-י"ד), בתל אביב 49,260, בחיפה 39,800, בראשון לציון 36,960 ובפתח תקווה 37,050.



## חינוך עברי

- בחינוך העברי בירושלים לומדים בשנת הלימודים הנוכחית (תשע"ד) 161,400 תלמידים, 62,600 תלמידים (39%) לומדים בחינוך העברי הממלכתי והממלכתי-דתי במנהלה לחינוך ירושלים ו-98,800 תלמידים באגף לחינוך חרדי (מנח"ח) (61%).

## כיתות א-ו'

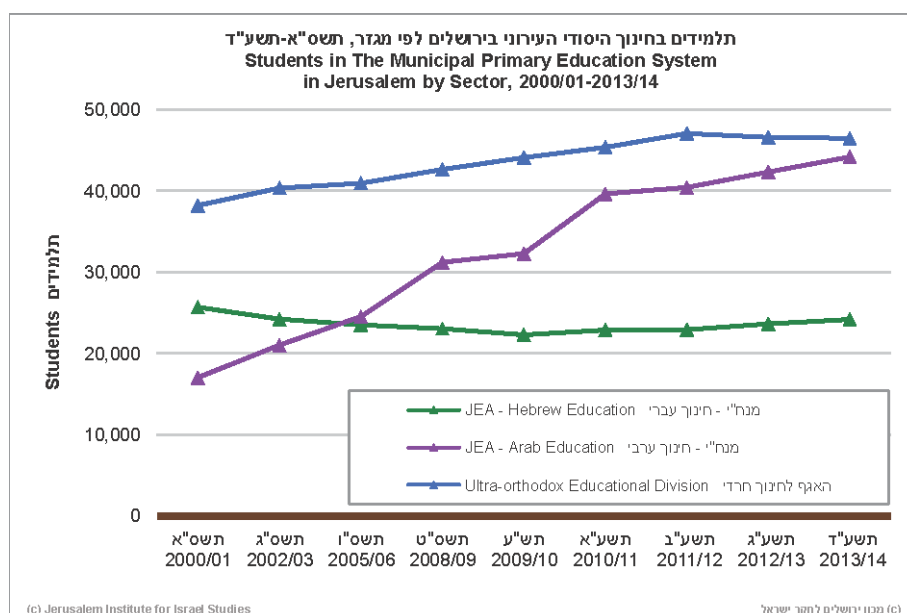
- במשך מספר שנים חלה ירידה הדרגתית באחוז התלמידים בחינוך הממלכתי והממלכתי-דתי מכלל התלמידים בחינוך העברי – כך למשל בשנת הלימודים תשנ"ח 1997/98, אחוז תלמידי כיתות א-ו' בחינוך הממלכתי והממלכתי-דתי, מתוך כלל התלמידים בחינוך העברי, היה 49% ובחינוך החרדי היה 51%, והוא ירד בהדרגה ל-39% בתשס"ט (2008/9). אך מאז תשס"ט נותר אחוז התלמידים בחינוך הממלכתי והממלכתי-דתי יציב ועומד על 39% ובחינוך החרדי – 61%.



- בחינוך הממלכתי דתי כבר למעלה מעשור ממשיך לעלות מספר התלמידים. בתשע"ד מספר התלמידים בכיתות א'-ו' בבתי הספר שבפיקוח ממלכתי דתי (11,900) היה גבוה מזה שבממלכתי (11,300). משנת תשע"ב חלה עלייה קלה במספר התלמידים בחינוך הממלכתי, זאת לאחר עשור וחצי של ירידה מתמדת.

#### תלמידים בכיתות א'-ו' בחינוך הממלכתי והממלכתי-דתי, תשנ"ח-תשע"ד

חינוך ממלכתי-דתי	חינוך ממלכתי	תשנ"ח (1997/98)
10,700	16,100	תשס"ב (2001/02)
9,800	13,900	תשע"א (2010/11)
10,900	11,000	תשע"ב (2011/12)
11,000	11,100	תשע"ג (2012/13)
11,500	11,300	תשע"ד (2013/14)



#### הישגים בלימודים – תשע"ב

בשנת תשע"ב למדו בבתי הספר בירושלים בכיתות י"ב בחינוך העברי 5,272 תלמידים (במגזר החרדי הנתונים מתייחסים רק למוסדות חרדיים שמגישים לבגרות של משרד החינוך).

#### שיעור הניגשים לבגרות מקרב תלמידי י"ב:

- ממלכתי 96%
- ממלכתי דתי 96%
- חרדי 51% (מקרב תלמידי י"ב בבתי ספר שמגישים לבגרות)

#### שיעור הזכאות לבגרות מקרב הלומדים בכיתות י"ב:

- בחינוך הממלכתי-דתי בירושלים - 76%. שיעור הזכאות לתעודת בגרות בפיקוח הממלכתי-דתי בירושלים גבוה מבישראל (72%).

- בחינוך הממלכתי בירושלים - 69%. שיעור הזכאות לתעודת בגרות בפקוח הממלכתי בירושלים **נמוך מזה שבישראל (71%)**.
- במגזר החרדי בירושלים - 13%. שיעור זכאות **נמוך לזה שבישראל (17%)**.
- בחינוך הממלכתי-דתי בירושלים עלה שיעור הזכאים לבגרות מ-68% בתש"ע ל-71% בתשע"א ועד ל-76% בתשע"ב. בחינוך הממלכתי בירושלים נרשמה גם כן עלייה בשיעורי הזכאות מ-62% בתש"ע ל-66% בתשע"א ועד ל-69% בתשע"ב.

## חינוך ערבי

- בחינוך הערבי (לא כולל חינוך פרטי) לומדים בשנת הלימודים תשע"ד 83,700 תלמידים.
- בעשור האחרון (תשס"ד-תשע"ד) הוכפל מספר התלמידים בחינוך הערבי העירוני והמוכר שאינו רשמי והוא עלה מ-42,100 ל-83,700.
- מספר התלמידים במערכת החינוך הערבית גדל בעשור האחרון פי 2. העלייה הניכרת במספר התלמידים מוסברת הן מגידול במספר התלמידים בבתי הספר הציבוריים הרשמיים והן מגידול במספר בתי הספר שהיו פרטיים וקיבלו הכרה ממושרד החינוך והפכו לבתי ספר מוכרים שאינם רשמיים.

## הישגים בבגרות

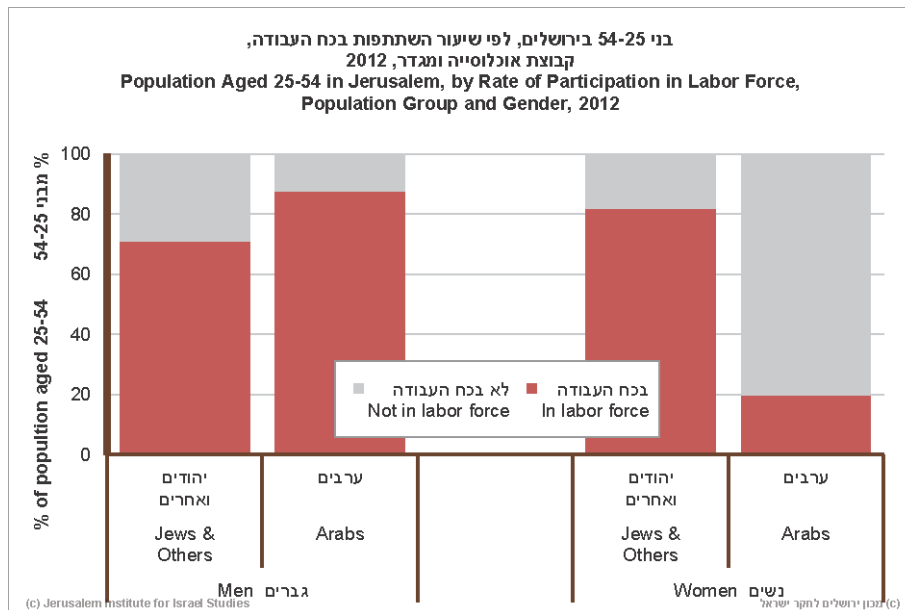
- במגזר הערבי בבתי הספר העירוניים (לא כולל בתי ספר במערכת החינוך המוכרת שאינה רשמית והלא-מוכרת) בשנת הלימודים תשע"ב, ניגשו לבחינות התווג'ה (בחינות הבגרות הפלסטיניות הנהוגות במזרח ירושלים) 88% מתלמידי י"ב, 52% מתלמידי י"ב היו זכאים לתעודה (תווג'ה-בגרות).

## נתוני כלכלה (עסקים ותעסוקה)

### תעסוקה 2012

בשנת 2012 נערכו שינויים מהותיים בשיטת איסוף הנתונים ובהגדרת כח העבודה, על כן אין אפשרות להשוות בין נתוני התעסוקה לשנת 2012 לנתונים משנים קודמות.

- בשנת 2012 עמד שיעור ההשתתפות בכח העבודה (עובדים ומי שאינם עובדים אך מחפשים עבודה מכלל בני 15+) בירושלים על 50%, בהשוואה ל-64% בישראל. שיעור ההשתתפות הנמוך יחסית בירושלים נובע בעיקר משיעור השתתפות נמוך בקרב הגברים החרדים ובקרב הנשים הערביות, וכן בשל שיעור גבוה יחסית של בני 15-20 בירושלים שלומדים בבתי הספר, בישיבות או משרתים בצבא, ולכן אינם עובדים וכן לא מחפשים עבודה.
- שיעור ההשתתפות בכ"ח העבודה משתנה מאוד בהתאם לגיל האוכלוסייה. בשנת 2012 שיעור ההשתתפות בכח העבודה בירושלים בקרב האוכלוסייה בגילאי העבודה העיקריים (בני 25-54) עמד על 68% והוא היה גבוה באופן משמעותי בהשוואה לשיעור ההשתתפות בכח העבודה של כלל האוכלוסייה בגילאי 15 ומעלה (50%). עם זאת, שיעור ההשתתפות בכח העבודה בקבוצות הגיל העיקריות (68%) היה נמוך באופן משמעותי מזה שבישראל (82%), בתל אביב (90%) ובחיפה (89%).
- שיעור ההשתתפות בכח העבודה בקרב האוכלוסייה היהודית בירושלים בגילאי העבודה העיקריים (25-54) (77%) נמוך מזה שבקרב האוכלוסייה היהודית בישראל (87%).
- שיעור ההשתתפות בכח העבודה בקרב האוכלוסייה הערבית בירושלים בגילאי העבודה העיקריים (25-54) (54%) נמוך מזה שבקרב האוכלוסייה הערבית בישראל (60%).



### תעסוקה לפי קבוצת אוכלוסייה ומגדר

- שיעור ההשתתפות בכח העבודה בקרב הגברים בירושלים בגילאי העבודה העיקריים (77%) נמוך מזה שבקרב הגברים בישראל (87%).
- שיעור ההשתתפות בכח העבודה בקרב הנשים בירושלים בגילאי העבודה העיקריים (58%) נמוך מזה שבקרב הנשים בישראל (77%).
- שיעור ההשתתפות בכח העבודה של נשים יהודיות בירושלים בגילאי העבודה העיקריים (82%) גבוה מזה של גברים יהודים (71%). בישראל המצב שונה ושיעור השתתפות של הנשים (87%) נמוך במעט מזה של הגברים (88%).
- שיעור ההשתתפות בכח העבודה של נשים ערביות בירושלים בגילאי העבודה העיקריים נמוך מאוד (20%) והוא נמוך מזה של גברים ערבים (88%). גם בישראל שיעור ההשתתפות של הנשים הערביות (36%) נמוך מזה של הגברים (83%).
- שיעור ההשתתפות בכח העבודה של הגברים הערבים בירושלים גבוה מזה של הגברים היהודים בירושלים (88% לעומת 71%). בישראל המצב הפוך - שיעור ההשתתפות של הגברים הערבים נמוך משיעור ההשתתפות של הגברים היהודים (83% ו-88% בהתאמה).

### שיעור ההשתתפות בכח העבודה בקרב האוכלוסייה בגילאי העבודה העיקריים (25-54) בישראל ובירושלים, לפי קבוצת אוכלוסייה ומגדר, 2012

ירושלים			ישראל			
ערבים	יהודים	סך הכל	ערבים	יהודים	סך הכל	
54%	77%	68%	60%	87%	82%	סך הכל
88%	71%	77%	83%	88%	87%	גברים
20%	82%	58%	36%	87%	77%	נשים

- מספר המועסקים בירושלים (בני 15 ומעלה) עמד בשנת 2012 על 293,800 והם היוו כ-9% מכלל המועסקים בישראל. בתל אביב היה מספר המועסקים גדול מזה שבירושלים - 394,700 (12% מכלל המועסקים בישראל) ובחיפה היו 166,700 מועסקים (5% מכלל המועסקים בישראל). לשם השוואה אוכלוסיית ירושלים מהווה 10% מכלל אוכלוסיית ישראל, אוכלוסיית תל אביב מהווה 5% ואוכלוסיית חיפה 3%.

- 48% מהמועסקים בעיר עבדו בשירות הציבורי (38% בישראל, 27% בתל אביב), 2% בבנקאות, ביטוח ופיננסים (4% בישראל, 10% בתל אביב) ו-13% עבדו בשירותים עסקיים (14% בישראל, 26% בתל אביב).
- 87% מהמועסקים תושבי ירושלים עבדו בירושלים, בהשוואה ל-71% מהמועסקים תושבי חיפה שעבדו ו-63% מהמועסקים תושבי תל אביב שעבדו בעירם.
- מקרב כלל המועסקים בירושלים 75% היו תושבי ירושלים ורק 1% היו תושבי תל אביב. בתל אביב לעומת זאת 36% מהמועסקים הם תושבי תל אביב, 27% תושבי מחוז תל אביב (ללא העיר) ורק 1% תושבי ירושלים. בחיפה 55% מהמועסקים היו תושבי חיפה.

#### השתתפות בכ"ח העבודה והשכלה

- שיעור ההשתתפות בכ"ח העבודה עולה עם העלייה ברמת ההשכלה. בירושלים שיעור ההשתתפות בכ"ח העבודה בגילאי העבודה העיקריים הוא הגבוה ביותר בקרב בעלי תואר שלישי, אחר כך בעלי תואר שני, ראשון ובעלי תעודה על תיכונות.

שיעור ההשתתפות בכח העבודה בירושלים לפי תעודה אחרונה (מתוך האוכלוסייה בגילאי העבודה

העיקריים - בני 25-54), 2012

תואר	שיעור השתתפות בירושלים
תעודת בגרות	69%
תעודה על תיכונות	79%
תואר אקדמי ראשון	80%
תואר אקדמי שני	89%
תואר אקדמי שלישי	94%

- קיים הבדל משמעותי בשיעורי ההשתתפות בכח העבודה בין בוגרי מוסדות חינוך מסוגים שונים. בירושלים, שיעור ההשתתפות (בגילאי 25-54) הגבוה ביותר נרשם בקרב בוגרי מוסדות להשכלה גבוהה: אקדמיים (83%), על-תיכוניים שאינם אקדמיים (82%), ובתי מדרש למורים ולגננות (68%). בקרב בעלי השכלה תיכונית נרשם שיעור השתתפות של 67%. שיעור נמוך במיוחד של השתתפות בכח העבודה נרשם בקרב בעלי השכלה יסודית או חטיבת ביניים (46%) ובקרב בוגרי ישיבה (30%).

#### השתתפות בכ"ח העבודה לפי אופי הזהות הדתית (ממוצע 2010-2012)

- במגזר היהודי שיעור ההשתתפות של בני 20 ומעלה בכ"ח העבודה בקרב האוכלוסייה הכללית הלא חרדית (חילוניים, מסורתיים ודתיים) בירושלים עמד על 66% (70% בישראל). שיעור ההשתתפות בכ"ח העבודה בקרב החרדים עמד על 47% (54% בישראל).

שיעור ההשתתפות בכ"ח העבודה של בני 20 ומעלה במגזר היהודי לפי אופי הזהות הדתית, ממוצע 2010-2012

חרדים	אוכלוסייה כללית לא חרדית					סה"כ	ירושלים
	דתי	מסורתי דתי	מסורתי לא כל כך דתי	חילוני, לא דתי	סה"כ		
47%	65%	63%	66%	69%	66%	60%	ירושלים
54%	68%	67%	70%	74%	70%	70%	ישראל

הנתונים הם עיבוד לסקר החברתי של הלשכה המרכזית לסטטיסטיקה.

- במגזר הלא יהודי שיעור ההשתתפות של בני 20 ומעלה בכ"ח העבודה יורד ככל שמידת הדתיות גבוהה יותר.

שיעור ההשתתפות בכ"ח העבודה של בני 20 ומעלה במגזר הלא יהודי לפי אופי הזהות הדתית,

ממוצע 2010-2012

ירושלים	סה"כ	לא דתיים	לא כל כך דתיים	דתיים	דתיים מאוד
40%	73%	47%	41%	16%	
50%	72%	60%	46%	25%	

הנתונים הם עיבוד לסקר החברתי של הלשכה המרכזית לסטטיסטיקה.

## חיים באושר בירושלים

להלן נתונים על בני 20 ומעלה, לפי מידת שביעות הרצון שלהם בתחומי חיים נבחרים

שביעות הרצון בירושלים בתחומי חיים נבחרים, ממוצע 2010-2012

שביעות רצון מ-	מרוצה מאוד	מרוצה	לא כל כך מרוצה	בכלל לא מרוצה
מקום העבודה	39%	48%	10%	3%
ההכנסה	12%	52%	24%	12%
המצב הכלכלי	16%	47%	29%	9%
החיים	49%	43%	7%	1%

הנתונים הם עיבוד לסקר החברתי של הלשכה המרכזית לסטטיסטיקה

### שביעות רצון ממקום העבודה

- 87% מתושבי ירושלים היו מרוצים או מרוצים מאוד ממקום עבודתם, בדומה לישראל ולתל אביב (88%).

### ביטחון במקום העבודה

- תושבי ירושלים הרגישו ביטחון יחסי במקום עבודתם. 56% מהם לא חששו כלל לאבד את מקום העבודה, שיעור דומה לזה שבתל אביב (57%) אך נמוך מישראל (65%).

### שביעות רצון מההכנסה

- 64% מתושבי ירושלים היו מרוצים או מרוצים מאוד מהכנסתם, שיעור גבוה במעט מזה שבישראל (59%) ובתל אביב (58%).

### שביעות רצון מהמצב הכלכלי

- 63% מתושבי ירושלים היו מרוצים או מרוצים מאוד ממצבם הכלכלי, שיעור הגבוה במקצת מישראל (59%) ומתל אביב (54%).

### שביעות רצון מהחיים

- מרבית תושבי ירושלים היו מרוצים מחייהם. 92% מהירושלמים ציינו כי הם מרוצים או מרוצים מאד מחייהם, בהשוואה ל- 88% בישראל, 86% בתל אביב, ו-81% בחיפה.

## מדד האופטימיות

- תושבי ירושלים אופטימיים ביותר לגבי חייהם בעתיד. 63% מתושבי העיר העריכו כי חייהם בעתיד יהיו טובים יותר. שיעור זה גבוה במעט מהשיעור בישראל (59%), בתל אביב (57%) ובחיפה (54%).

## עסקים 2012 (עסקים המשלמים מע"מ)

- בשנת 2012 פעלו בירושלים כ-35,700 עסקים והם היוו כ-7% מכלל העסקים בישראל. בתל אביב פעלו 67,100 עסקים (13% מכלל העסקים בישראל) ובחיפה פעלו 20,500 (4% מכלל העסקים בישראל).
- בשנת 2012 למעלה ממחצית מהעסקים הפעילים בירושלים העסיקו עובדים שכירים (18,570 עסקים), מהם כ-67% היו עסקים קטנים שהעסיקו 1-4 עובדים שכירים (12,400 עסקים).
- במהלך שנת 2012 נפתחו בירושלים 3,200 עסקים חדשים, ונסגרו 2,900 עסקים. ההפרש בין מספר הפתיחות למספר הסגירות (השינוי נטו) של העסקים בירושלים היה חיובי ועמד על +300 עסקים. באותה שנה השינוי בתל אביב היה +900 עסקים חדשים ובחיפה +200.

### פתיחה, סגירה ושינוי נטו של עסקים בירושלים, 2012-2009

שנה	פתיחה	סגירה	שינוי נטו
2009	2,900	2,500	+400
2010	3,200	2,700	+500
2011	3,200	2,600	+600
2012	3,200	2,900	+300

### שינוי נטו של פתיחה וסגירה של עסקים בישראל, בירושלים ובתל אביב, 2012-2009

שנה	ישראל	ירושלים	תל אביב
2009	+9,000	+400	+1,500
2010	+12,500	+500	+1,900
2011	+12,200	+600	+2,100
2012	+10,100	+300	+900

## שרידות עסקים

- 52% מכלל העסקים שנפתחו בשנת 2007 בירושלים המשיכו לפעול עד שנת 2012, שיעור דומה לתל אביב (54%) ולישראל (51%).
- שיעורי השרידות הגבוהים ביותר בירושלים נרשמו בעסקים בענפי השירותים הפיננסיים ושירותי הביטוח (69%) וכן בענף החינוך ובענפי המנהל המקומי והציבורי (64%), ושירותי הבריאות, הרווחה והסעד (64%), ואלו שרדו חמש שנים מזמן פתיחתם. ענפים אלו נהנו מאחוזי שרידות גבוהים גם בישראל (62%, 58% ו-65% בהתאמה) ובתל אביב (63%, 58% ו-65% בהתאמה).

### שרידות עסקים שהוקמו בשנת 2007 בישראל, בירושלים, בתל אביב ובחיפה, 2012-2008

שנה	ישראל	ירושלים	תל אביב	חיפה
2008	87%	89%	88%	89%

75%	75%	<b>75%</b>	74%	<b>2009</b>
65%	66%	<b>65%</b>	64%	<b>2010</b>
58%	59%	<b>58%</b>	57%	<b>2011</b>
53%	54%	<b>52%</b>	51%	<b>2012</b>

## דתיות וחילוניות

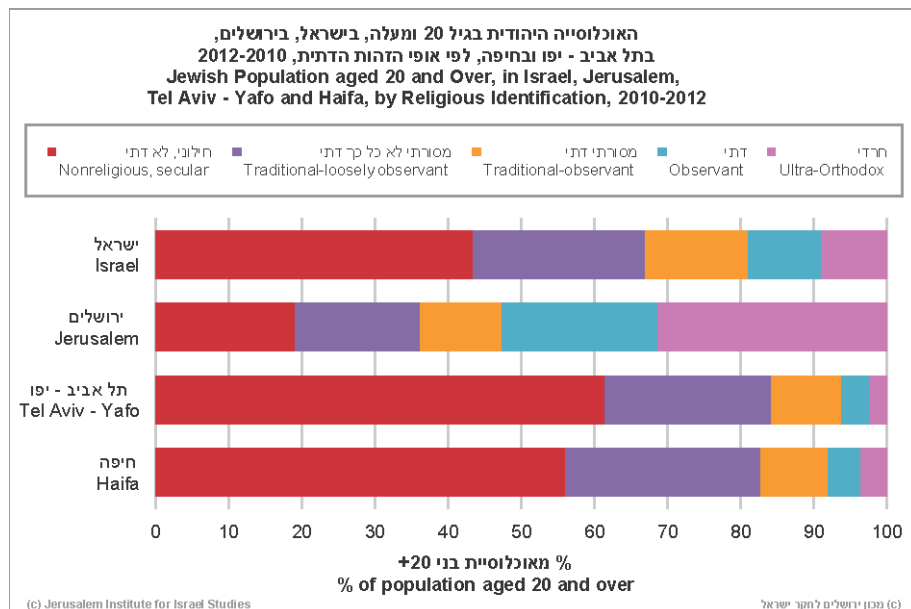
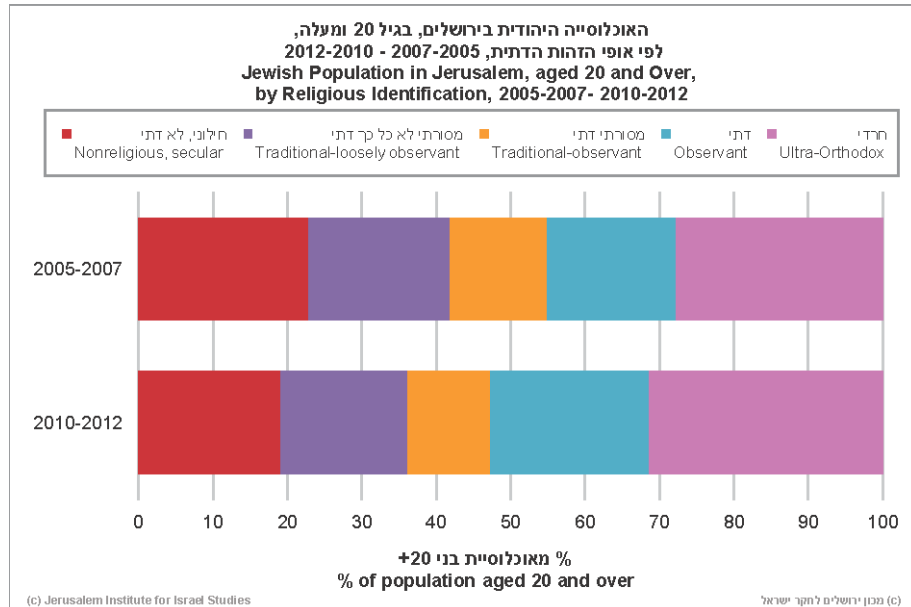
### יהודים

להלן נתונים על יהודים בני 20 ומעלה (ממוצע לשנים 2010-2012), לפי אופי הזהות הדתית (כפי שהם מגדירים את עצמם, עיבוד לסקר החברתי של הלשכה המרכזית לסטטיסטיקה).

- שיעור החרדים (32%) והדתיים (21%) בקרב האוכלוסייה היהודית בירושלים גבוה באופן משמעותי משיעורם בישראל (9% ו-10% בהתאמה) וכן משיעורם בערים הגדולות שאוכלוסייתן מונה מעל 200,000 תושבים. בתל אביב, ראשון לציון וחיפה מהווים החרדים כ-2% מהאוכלוסייה ובאשדוד 12%. שיעור הדתיים בערים הגדולות נע בין 4% ל-6%.
- שיעור החילונים (הלא-דתיים) בירושלים עמד על 19%, והוא נמוך בהשוואה לשיעורם של החילונים הלא-דתיים בישראל ובערים הגדולות- 43% בישראל, 61% בתל אביב, 56% בחיפה, 49% בראשון לציון ו-34% באשדוד.

### אופי הזהות הדתית של האוכלוסייה היהודית (בני 20 ומעלה) בירושלים ובישראל, 2012-2010 (ממוצע)

חרדי	דתי	מסורתי דתי	מסורתי, לא כל כך דתי	חילוני, לא דתי	סה"כ	
32%	21%	11%	17%	19%	<b>100%</b>	ירושלים
9%	10%	14%	23%	43%	<b>100%</b>	ישראל



## תיירות 2013

- הפדיון ממלונות תיירות בירושלים היווה 18% מסך הפדיון ממלונות תיירות בישראל.
- הפדיון ממלונות תיירות בירושלים עמד על 1,721,821 אלפי ש"ח, 90% מהפדיון היה ממלונות במערב העיר. הפדיון בתל אביב היה נמוך במעט מזה שבירושלים ועמד על 1,716,082 אלפי ש"ח ובחיפה היה הפדיון בבתי המלון 247,507 אלפי ש"ח.
- מספר האורחים בבתי המלון בירושלים עמד על 1,386,500, מהם 65% תיירים מחו"ל ו-35% ישראלים.
- מספר הלינות בבתי המלון בירושלים עמד על 3,893,300 והן היוו 17% מהלינות בישראל.
- 79% מהלינות בירושלים הן של תיירים מחו"ל, שיעור גבוה ודומה לזה שבתל אביב (80%), בהשוואה ל-43% בישראל ו-48% בחיפה.
- שיעור לינות התיירים מאמריקה מכלל הלינות של תיירים מחו"ל שהתארחו במלונות היה גבוה במיוחד בירושלים 48%, בישראל 33%, בתל אביב 29% ובחיפה 38%.



- שיעור לינות התיירים מאירופה מכלל הלינות של תיירים מחו"ל שהתארחו במלונות היה 35% בירושלים, בישראל 49%, בתל אביב 54% ובחיפה 41%.
- מספר הלינות הממוצע לאורח בבת' המלון של ירושלים עמד על 2.8 לינות. ממוצע לינות לאורח מחו"ל עמד על 3.4, זהה לממוצע בשנה שעברה וגבוה ממוצע הלינות ב-5 השנים שקדמו לכך בהן עמד הממוצע על 3.3 (2011-2007). מספר הלינות לאורח ישראלי עמד על 1.7.
- מספר הלינות הממוצע לאורח היה גבוה יותר במערב העיר בהשוואה למזרח העיר. הפערים גדולים יותר במספר הלינות הממוצע של אורחים מחו"ל (3.5 במערב העיר ו-3.0 במזרח העיר) לעומת אורחים ישראליים (1.7 הן במערב העיר והן במזרח).
- מספר הלינות הממוצע לאורח מחו"ל בירושלים (3.4) גבוה מזה שבתל אביב (3.2) ומזה שבחיפה (3.2). מספר הלינות הממוצע לאורח ישראלי בירושלים (1.7) זהה לזה שבתל אביב (1.7) ובחיפה (1.7).

## דירור ובינוי 2013

- בשנת 2013 הסתיימה בירושלים בנייתן של 2,430 יחידות דיור. שנה זו ממשיכה את מגמת העלייה במספר היחידות שבנייתן הסתיימה לאחר מספר שנים בהן נרשמה ירידה במספר יחידות הדיור שבנייתן הסתיימה מדי שנה. בישראל נמשכת מגמת העלייה המתונה בגמר הבנייה של יחידות הדיור זו השנה החמישית, ובשנת 2013 הסתיימה בנייתן של 41,970 יחידות דיור. יוצא אפוא שגמר הבנייה בירושלים הוא של 6% מיחידות הדיור בישראל, בעוד אוכלוסיית העיר מהווה 10% מכלל אוכלוסיית ישראל.
- כ-8% מהדירות שבנייתן הסתיימה היו בשכונת מרכז העיר, 7% בפסגת זאב מזרח, 7% ברמת שרת ורמת דניה, 7% בתלפיות וארנונה, 7% בתלפיות מזרח ו-7% בהר חומה.
- כרבע (23%) מהדירות שבנייתן הסתיימה היו בשכונת הר חומה, כ-14% בבית חנינא, וכ-9% בשכונת תלפיות, ארנונה, כ-9% במרכז העיר ו-7% בנחלאת.
- כמו בישראל, שיעור הדירות הקטנות הנבנות בירושלים קטן. דירות בנות 1-3 חדרים היוו רק 12% מיחידות הדיור שבנייתן הסתיימה בשנת 2013 (7% בישראל). אך לעומת ישראל, שיעורן של הדירות הבינוניות, בנות 4 חדרים גדול - 60% מגמר הבנייה בשנת 2013 בירושלים, לעומת 39% בישראל. גמר הבנייה של הדירות הגדולות, בנות 5 חדרים ומעלה נמוך בירושלים ביחס לישראל, והוא עמד על 28% מכלל הדירות שבנייתן הסתיימה בשנת 2013 בירושלים, לעומת 54% בישראל.
- ברבעון האחרון של שנת 2013 (אוקטובר-דצמבר) היה המחיר הממוצע לדירה בת 3.5-4 חדרים בירושלים 1,709,800 ש"ח. מחיר דירה בת 3.5-4 חדרים בירושלים גבוה מהמחיר בישראל (1,272,700 ש"ח) ונמוך מבתל אביב (2,734,100 ש"ח).
- שכר הדירה הממוצע לדירה בת 3.5-4 חדרים בירושלים עמד בשנת 2013 על 4,400 ש"ח, והוא גבוה בהשוואה לישראל (4,000 ש"ח) ולחיפה (3,000 ש"ח) אך נמוך מזה שבתל אביב (6,200 ש"ח).

## גודל דירות (2013)

- שטח הדירה הממוצע בירושלים - 80 מ"ר.**
- שכונות יהודיות: שטח הדירה הממוצע הקטן ביותר:** גבעת המטוס - 33 מ"ר, אזור רח' המדרגות בנחלאת - 47 מ"ר, אזור רח' שילו בנחלאת - 50 מ"ר.
- שטח הדירה הממוצע הגדול ביותר:** דרך החורש ברמות (154 מ"ר), אזור רח' אברהם רפול בפסגת זאב (152 מ"ר) רמת מוצא ומוצא תחתית (134 מ"ר) ומלחה (129 מ"ר).
- שכונות ערביות: שטח הדירה הממוצע הקטן ביותר:** הרובע המוסלמי - 45 מ"ר, הרובע הנוצרי - 46 מ"ר, הרובע הארמני - 61 מ"ר ובסילוואן - 61 מ"ר.
- שטח הדירה הממוצע הגדול ביותר:** בית חנינא - 97 מ"ר, כפר עקב - 92 מ"ר וענאתה החדשה - 88 מ"ר.

## ארנונה (2013)

- הנחות בארנונה: האזורים בהם נרשמו אחוזי ההנחה הגבוהים ביותר הם ברובם אזורים חרדיים. האזורים בהם עולה שיעור ההנחות על 50% מהחייב המקורי הם: שמואל הנביא (53%), מאה שערים (51%) ונווה יעקב - מזרח (50%).
- שיעור ההנחה באזורים הערביים נע בין 22% (בית צפאפא) לבין 41% (עיסאווייה).
- האזורים בהם שיעור ההנחה הוא הנמוך ביותר הם אזורים במעמד החברתי-כלכלי גבוה. שיעור ההנחה הנמוך ביותר מבין אזורי המגורים בעיר הוא באזורים ממילא - כפר דוד (6%), אזור דרך החורש ברמות, פסגת זאב מזרח ומוצא תחתית (11%).
- ניתן להגדיר את שיעור התשלום כאחוז הגבייה מתוך החייב לאחר הנחה. שיעורי תשלום נמוכים במיוחד נמצאו בשכונות הערביות, וביניהן מחנה פליטים שועפאט (0%), ענאתה החדשה (51%), עיסאווייה (56%), ראס אל עמוד (59%), כפר עקב ועטרות (59%) וסילוואן (64%). שיעור תשלום נמוך נרשם גם באזור רח' שטראוס במרכז העיר (61%), גבעת המטוס (65%), מאה שערים (71%) וגאולה (71%). שיעור התשלום הכלל עירוני היה גבוה יחסית, ועמד בשנת 2013 על 88%.
- סך כל ההכנסות מארנונה לשנת 2012: 1,750,835 אלפי ש"ח (43% מסך ההכנסות בתקציב הרגיל), ומזה: 817,755 אלפי ש"ח ארנונה למגורים (47% מסך ההכנסות מארנונה).

## השכלה גבוהה – תשע"ג (2012/2013)

- במוסדות להשכלה גבוהה בירושלים למדו 38,100 סטודנטים, שהיוו 14% מכלל הסטודנטים בישראל. 20,300 סטודנטים למדו באוניברסיטה העברית, 11,800 למדו בשבע מכללות אקדמיות ו-6,000 למדו בחמש מכללות אקדמיות לחינוך.

## השכלה גבוהה – תשע"ב (2011/2012)

- בתשע"ב (2011/2012), למדו בכל המוסדות האקדמיים בירושלים 37,700 סטודנטים שהיוו כ-15% מכלל הסטודנטים שלמדו במוסדות האקדמיים בארץ.
- כ-20,600 סטודנטים למדו באוניברסיטה העברית והם היוו כ-55% מכלל הסטודנטים בירושלים, 11,400 מהסטודנטים למדו במכללות האקדמיות (30%) ו-5,700 נוספים למדו במכללות האקדמיות לחינוך (15%).
- התפלגות הסטודנטים לפי תארים מלמדת שמתוך 37,700 סטודנטים שלמדו במוסדות האקדמיים בירושלים 72% למדו לתואר ראשון, 21% למדו לתואר שני, 7% למדו לתואר שלישי ופחות מאחוז למדו לתעודת הוראה.

### סטודנטים באוניברסיטה העברית

- בשנת תשע"ב (2011/2012) למדו באוניברסיטה העברית כ-20,600 סטודנטים, 55% מהם למדו לתואר ראשון, 32% לתואר שני, 12% לתואר שלישי ו-1% לתעודת הוראה.
- התפלגות הסטודנטים באוניברסיטה העברית לפי פקולטות היא כדלהלן: 27% במדעי החברה, 22% במדעי הרוח, 20% במדעי הטבע ובמתמטיקה, 16% ברפואה (כולל מקצועות עזר לרפואה), 8% בחקלאות, 6% במשפטים ו-1% בהנדסה ואדריכלות.